

CEMO

Le stockage sécurisé

PROMO
SPÉCIAL DÉNEIGEMENT



www.cemofrance.fr



EDITO

La saison hivernale perturbe énormément l'activité humaine. Les établissements comme les hôpitaux, maisons de retraite, écoles et tout autre service public subissent chaque année les aléas de la météo. De la même manière les centres commerciaux, les petits commerçants déplorent la perte de chiffre d'affaires en l'absence de client.

Comme vous le montre notre couverture, CEMO libère l'accès aux usagers et aux clients en proposant des matériels efficaces. Pour les petites chutes de neige les **épandeurs à sel** sont la réponse adaptée.

Les bacs à sel constituent des points de stockage et de recharge pour un sel non compacté.

Lorsque la neige se fait abondante **les lames de déneigement** prennent le relais efficacement.

CEMO a 30 ans d'expérience dans cette activité. Les équipements proposés résistent à la corrosion, à des charges importantes sans ignorer pour autant un grand confort d'utilisation.

Dès à présent anticipez les caprices de la météo et bénéficiez de remise de pré saison.

Le déneigement est l'affaire de tous !

www.cemofrance.fr

LE SAVIEZ-VOUS ?

Polyester Fibre de Verre (PFV)

Le PFV, Polyester renforcé de Fibre de Verre, vous garantit :

- des contenants indéformables
- une tenue aux UV supérieure à 20 ans
- une solution face au vandalisme
- l'absence de corrosion



Coffre mobile PE

**Déplacement facile**

- Mettre le sel au sec en fin de journée
- Coffre en polyéthylène 100% recyclable

Ergonomie

- Couverture rabattable avec ergots de blocage

Réf. : 90383

Coffre mobile PE 75 l

194 €

Coffre à sel PE

**Compact et stable**

- Coffre en polyéthylène 100% recyclable
- Matériel insensible au froid et à la corrosion
- Couverture inclinée pour l'évacuation des eaux pluviales

Réf. : 90155

Coffre à sel PE 110 l

154 €

Bacs à sel PE

Passage de fourches intégré



Manutention

- Large ouverture pour le passage d'une pelle
- Passage des fourches

Stockage optimisé

- Empilables à vide

Pratique

- Bac en polyéthylène 100% recyclable
- Matériel insensible au froid et à la corrosion
- Couvrele incliné pour l'évacuation des eaux pluviales
- Couvrele basculant

Réf. : 90382

Bac à sel PE 400 l

306 €

Réf. : 90381

Bac à sel PE 200 l

228 €

Réf. : 90144

Bac à sel PE 130 l

176 €

Bacs à sel PFV

LA référence

Vidéo visible sur : www.cemofrance.fr



400L



200L



100L



Longévité

- Bacs en Polyester Fibre de Verre
- Inaltérables et insensibles aux variations climatiques, sans déformation
- Garnitures inox et fermeture automatique ① et cadénassable ②

Couvercle ajusté

- Contenu à l'abri de l'humidité ③

Surfaces lisses

- Entretien facile

Stockage optimisé

- Empilables sur le côté ④

Au choix

- L'ouverture d'écoulement pour une utilisation plus confortable

Montage rapide et sans outil

Réf. : 7320 **400 l sans ouverture** **346 €**

Réf. : 7321 **400 l avec ouverture** **395 €**

Réf. : 10467 **200 l sans ouverture** **219 €**

Réf. : 10468 **200 l avec ouverture** **286 €**

Réf. : 10503 **100 l sans ouverture** **169 €**

Épandeurs 20, 35 et 50 litres

Indispensables !

Vidéo visible sur : www.cemofrance.fr



SW20L



SW20E



SW35E



SW50E

Épandeur SW20 L

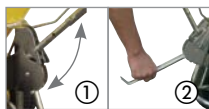
Économique et robuste

- Châssis en acier laqué, roues pleines avec revêtement gomme robuste
- Trémie en polyéthylène, insensible à la corrosion
- Réglage progressif par manette
- Guidon réglable (hauteur et inclinaison) ①

Épandeurs INOX série E

Haut de gamme et robuste

- Châssis en acier inoxydable, roues gonflables, pneumatique profil neige
- Guidon réglable (hauteur et inclinaison) ①
- Béquille escamotable ②
- SW50E : renvoi d'angle renforcé
- Trémie en polyéthylène, insensible à la corrosion
- Réglage progressif par manette



Utiliser du sel sec (classe d'humidité 1 selon norme NF P98-180)



Réf. : 8907F

SW20 L

179 €

Réf. : 8063

SW20 E

254 €

Réf. : 8064

SW35 E

323 €

Réf. : 10020

SW50 E

597 €

Épandeurs 130 et 300 litres

Attelage réglable



Robuste

- Trémie en polyéthylène insensible à la corrosion
- Châssis en acier laqué
- Renvoi d'angle renforcé avec pignons acier et carter aluminium ③
- Attelage boule sur demande


Fonctionnel

- Réglage progressif et précis du débit et du faisceau d'épandage par manette ④
- Manette de débrayage de l'agitateur
- Zone d'épandage réglable
- Roues gonflables avec pneumatique profil neige

Le plus du SW300

- Cadre très robuste
- Soufflets de protection sur les axes
- Disque et palettes d'épandage en inox ②
- Agitateur et anti compacteur en inox ①
- Kit de signalisation arrière avec faisceau

Utiliser du sel sec (classe d'humidité 1 selon norme NF P98-180)



Réf. : 10063
SW130 ALU

1177 €

Réf. : 10206
SW300

1461 €

Épandeurs ACIER 260 et 400 litres

Spécial voirie !



Robuste

- Châssis et trémie en acier peinture époxy
- Disque et palettes d'épandage en acier inox

Fonctionnel et grande autonomie

- Agitateur à chaînes et masselottes pour sel et sable ①
- Limiteur d'épandage réglable en hauteur
- Manette de réglage du débit ②
- Zone d'épandage réglable
- Timon réglable en hauteur
- Attelage boule caravane 2"
- Grille de protection trémie
- Roues gonflables
- Feu de signalisation arrière LED

Pour le modèle 400 l

- La commande d'épandage peut être déportée sur le véhicule tracteur

Utiliser du sel sec (classe d'humidité 1 selon norme NF P98-180)

Réf. : 90083

SW260 ACIER

1429 €

Réf. : 90167C

SW400 ACIER

2564 €

Épandeurs INOX
530 et 665 litres

Longévité garantie !



Robuste

- Trémie en acier inox avec grille de protection
- Châssis en acier peint epoxy
- Disque d'épandage et limiteur d'épandage en acier inox ②

Fonctionnel

- Agitateur spécial pour sel et sable ①
- Limiteur d'épandage réglable en hauteur
- **Commande hydraulique** d'ouverture de trappe trémie ④
- 3 zones d'épandage possibles : centre, droite et gauche
- Épandage jusqu'à 18 m
- Cadran longueur 600 mm fourni de série
- Accrochage 3 points pour les tracteurs de catégorie 3 ③
- Kit de signalisation arrière LED



Utiliser du sel sec (classe d'humidité 1 selon norme NF P98-180)

Réf. : 90575C
SA530 INOX

3041 €

Réf. : 90576C
SA665 INOX

3272 €

Lame DÉNEIGEMENT

Rapide et efficace !



Robuste

- Construction en acier peint 160 kg
- Lame pour chariot élévateur 2,5 t max
- Fourreaux 120x70 mm pour fourches chariot, entraxe 600 mm

Lame orientable

- Largeur de lame 1800 mm
- 3 positions (centre, 20° gauche, 20° droite) ②
- Racle interchangeable en caoutchouc ④

Sécurité

- Mise en sécurité de l'appareil par chaîne ①
- Béquilles réglables en hauteur pour l'entreposage de la lame ③
- Empreintes pour bac à sel (bac à sel en option)



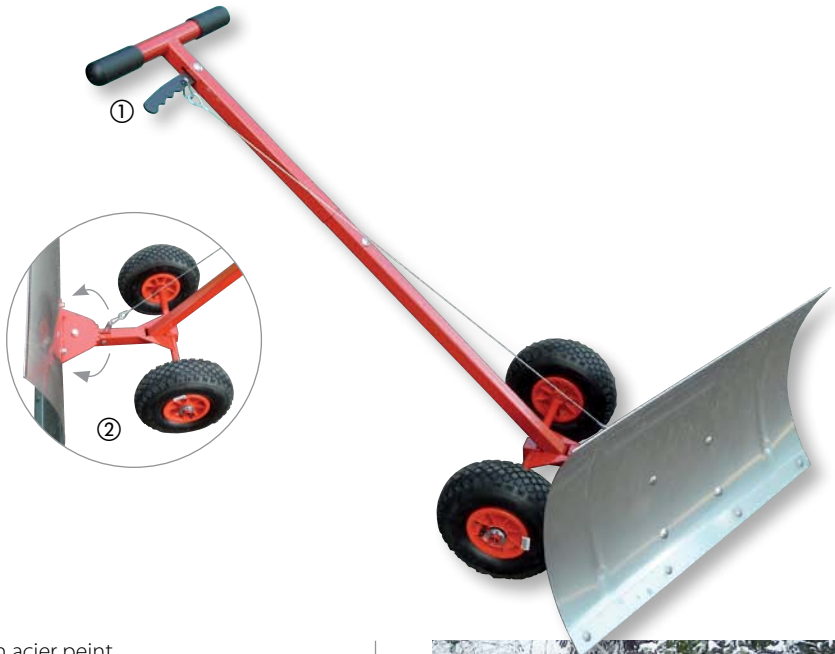
Réf. : 90570

Lame DÉNEIGEMENT


980 €

CHASSE NEIGE

Évitez le mal de dos !



- Cadre en acier peint
- Plateau en acier inox avec racle interchangeable ③
- Guidon avec 2 manchons PVC
- Commande ① pour réglage de l'orientation du plateau ②
- Moyeu à roulement
- Roues gonflables avec pneumatiques profil neige
- Racle en polyuréthane en option ④



Réf. : 90261

CHASSE NEIGE

216 €

Poussoir à neige ALU / BOIS

Basique




- Plateau en aluminium
- Manche en hêtre brut

Réf. : 90089

Poussoir ALU /BOIS

27 €

Poussoir à neige PFV / ALU



La neige ne colle pas au PFV !

- Plateau en Polyester Fibre de Verre avec racle en aluminium interchangeable
- Manche en aluminium anti-dérapant
- Poignée poussoir et ergonomique

Réf. : 10064

Poussoir PFV /ALU

52 €

Pelle RETRACTABLE

Compacte



- Pelle en polyéthylène, manche en aluminium
- Manche et poignée ergonomiques
- Rétractable par bague de blocage et serrage du manche
- Livrée avec clip de rangement

Réf. : 90145

Pelle RETRACTABLE

17 €

Votre interlocuteur :

Pelle PA05



- Pelle en aluminium épaisseur 2 mm
- Manche en hêtre brut
- Livrée manche monté

Réf. : 90012

Pelle PA05

21 €